

Procedure volmacht UBO

Voor een volmacht aan te maken heeft u een eID-kaartlezer nodig en uw identiteitskaart en uw pincode.

Informatie over de installatie van de eID-kaartlezer vind je via <http://eid.belgium.be/nl/>. Gelieve steeds de laatste versie van de software te installeren.

Procedure volmacht:

1. Ga naar <https://eservices.minfin.fgov.be/taxonweb/app/pro/public/taxworkbox/home.do>
2. Klik bij aangeven op “self service mandatensysteem”
3. Inloggen via identiteitskaart: Certificaat bevestigen en pincode ingeven.
4. “In naam van onderneming” aanduiden en daarna de onderneming selecteren.



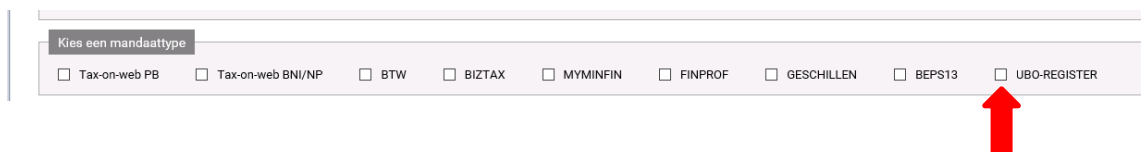
Kies hoe je je wilt aanmelden:

in eigen naam

in naam van een onderneming

Verdergaan


5. Klik op “aanmaken”
6. Kies een mandaattype “UBO-REGISTER”



Kies een mandaattype

Tax-on-web PB Tax-on-web BNI/NP BTW BIZTAX MYMINFIN FINPROF GESCHILLEN BEPS13 UBO-REGISTER

7. Rolkeuze : Uzelf als “mandaatgever” aanvinken
> Volgende
8. “Mandaatnemer” opzoeken



Mandaatnemer

Opzoeken

Volgende


Ondernemingsnummer van “Het Accountantskantoor, Soenen & Partners”: **0459.630.837**

- > Valideren
> Volgende

7. U krijgt nu een nieuw venster om het mandaat te bevestigen. Scrol naar beneden en u moet nu “Ik heb deze voorwaarden gelezen en ga ermee akkoord” aanvinken en op “ondertekenen” klikken.

Een mandaat aan te maken

Deelnemers

Mandaatgever	Mandaatnemer
	Het Accountantskantoor "Soenen & Partners" Baron de Geylaan 36 9840 De Pinte ondernemingsnummer : 0459630837

Periode

Gevenste periode vanaf 08/05/2017

Bevestiging

Volmacht!

Met de volmacht BTW kan de aangewezen volmachthouder (boekhoudkantoor, fiscaal kantoor, ...) de btw-documenten beschikbaar in Intervat elektronisch invullen en indienen voor zijn volmachtgever.

De volmacht zal in een later stadium ook toelaten om via MyMinfin de ingediende documenten te raadplegen alsook de uittreksels uit de rekening courant van de btw en eventuele andere btw-documenten. Deze volmacht beperkt zich uitsluitend tot bovengenoemde aspecten.

Beide partijen moeten zich akkoord verklaren met deze volmacht.

Door het geven van deze volmacht verliest de volmachtgever niet de mogelijkheid zelf zijn (elektronische) btw-documenten in te vullen en in te dienen. Ook zal de volmachtgever steeds de betreffende btw-documenten zelf kunnen consulteren hetzij via Intervat hetzij via MyMinfin.

Deze volmacht, waar beide partijen zich akkoord hebben mee verklaard, vervangt en annuleert een eventueel vorige actieve volmacht BTW. Ook een eenzijdige stopzetting van deze volmacht is voorzien.

De volmacht zal ten vroegste in werking treden op de dag waarop de beide partijen hun akkoord hebben gegeven (tenzij eventueel een latere begindatum werd gekozen).

Zowel volmachten voor bepaalde duur als volmachten voor onbepaalde duur komen ten einde overeenkomstig artikel 2003-2010 B.W. Volmachten voor bepaalde duur komen eveneens ten einde na het verlopen van de aangegeven termijn in de volmacht. Zowel volmachten voor bepaalde duur als volmachten voor onbepaalde duur kunnen worden herroepen mits naleving van de volgende procedure :


- De volmachtgever kan op elk moment zijn volmacht herroepen met onmiddellijke ingang en zonder opzeggingstermijn. Hij brengt de volmachthouder ervan op de hoogte dat hij deze volmacht herroept.
- De volmachthouder kan zijn volmacht herroepen met onmiddellijke ingang en zonder opzeggingstermijn. Hij mag de volmacht niet ontijdig opzeggen. Dit houdt in dat de volmachtgever nog over voldoende tijd moet beschikken om zijn btw-documenten in te dienen en eventueel van volmachthouder te veranderen. Hij brengt de volmachtgever ervan op de hoogte dat hij deze volmacht herroept.

Ik heb de voorwaarden gelezen en ga ermee akkoord

Terug **Ondertekenen**

8. Klik op “home”. Als er nog een volmacht aan te maken is kan u nu de stappen terug doornemen vanaf nummer 4.

[Home](#) | [Aanmaken](#) | [Opzoeking](#) | [Gegroepeerde acties](#)

 **ONDERTEKENING VAN EEN MANDAAT**
Het mandaat is nu getekend.