

Procedure volmacht MyMinFin/Tax-on-web PB

Voor een volmacht te aanvaarden heeft u een eID-kaartlezer nodig en uw identiteitskaart en uw pincode.

Informatie over de installatie van de eID-kaartlezer vind je via <http://eid.belgium.be/nl/>. Gelieve steeds de laatste versie van de software te installeren.

Procedure volmacht:

1. Ga naar <http://eservices.minfin.fgov.be/mandates/extern>
2. Inloggen via identiteitskaart: Certificaat bevestigen en pincode ingeven.
3. "In eigen naam" aanduiden en daarna de onderneming selecteren.

Kies hoe je je wilt aanmelden:

in eigen naam

in naam van een onderneming

[Verdergaan](#)

4. Klik nu op "mandaten die ik moet ondertekenen".

Actieve mandaten

U hebt **2** actieve mandaten.

Mandaten die ik moet ondertekenen

U hebt **2** mandaten in afwachting van ondertekening. 

Mandaten in afwachting van ondertekening door de andere partij

U hebt geen mandaten in afwachting van ondertekening.

Mandaten die wachten op overdracht

U hebt geen overdracht in afwachting.

5. U krijgt nu de nog te ondertekenen mandaten:

1. Mandaattype: U zal nu een Tax-on-web PB-volmacht en/of een MyMinFin-volmacht zien. Als beide aanwezig zijn moet u de procedure twee maal doornemen vanaf nummer 4.
2. Klik op "bekijken".

2 resultaten

Identificatienummer	Mandaattype	Mandaatgever	Mandeaanemer	Begindatum	Einddatum	Mandaat status	
8380779	Tax-on-web PB		Het Accountantskantoor 'Soenen & Partners' (0459690837)	10/05/2017		Wacht op ondertekening	Bekijken
8380778	MYMINFIN		Het Accountantskantoor 'Soenen & Partners' (0459690837)	10/05/2017		Wacht op ondertekening	Bekijken


6. U krijgt nu een nieuw venster. Klik op “ondertekenen”.


Details ✕


Mandaat: Tax-on-web PB
Recentste wijziging: 10/05/2017

Gevoelig Mandaat 🔒

Mandaatgever	Mandaatnemer
	Het Accountantskantoor 'Soenen & Partners' Baron de Giey laan 36 9840 De Pinte ondernemingsnummer : 0459680837


 10/05/2017
Aangemaakt


 Wacht op ondertekening


 10/05/2017
Startdatum in de toekomst

Datum	Gebeurtenis
10/05/2017	Aangemaakt door Sofie Delagaye(Het Accountantskantoor 'Soenen & Partners')
10/05/2017	Startdatum in de toekomst

Einddatum wijzigen
Ondertekenen
Stopzetten
Uitbreiden

[Sluiten](#)

7. Indien u reeds een mandaat hebt lopen bij een ander kantoor, dan moet u klikken op ‘het bestaande mandaat stopzetten’.

Er is een conflict opgetreden tijdens het ondertekenen van een mandaat

Dit mandaat bestaat reeds en geeft een conflict met een te ondertekenen mandaat.

Type : Tax-on-web PB

Deelnemers

Mandaatgever	Mandaatnemer

Het bestaande mandaat behouden
Het bestaande mandaat stopzetten

8. U krijgt nu een nieuw venster voor het mandaat te bevestigen. Scrol naar beneden en u moet nu “Ik heb deze voorwaarden gelezen en ga ermee akkoord” aanvinken en op “ondertekenen” klikken.

Een mandaat aan te maken

- Tax-on-web PB

Deelnemers

Mandaatgever	Mandaatnemer
<div style="border: 1px solid #ccc; width: 100%; height: 40px; background-color: #eee;"></div>	<p>Het Accountantskantoor 'Soenen & Partners'</p> <p>Baron de Greylaan 36 9840 De Finne</p> <p>ondernemingsnummer : 0459680837</p>

Periode

Gewenste periode vanaf 10/05/2017

Bevestiging

VOLMACHT TAX-ON-WEB PERSONENBELASTING

Met de Tax-on-web volmacht kan de aangewezen volmachtouder (boekhoudkantoor, fiscaal kantoor, ...) de aangifte in de personenbelasting elektronisch invullen en indienen. Deze volmacht heeft enkel betrekking op dit aspect van de juridische verhouding tussen volmachtgever en volmachthouder. Dit formulier moet door beide partijen behoorlijk ingevuld en ondertekend worden. Door het geven van deze volmacht verliest de volmachtgever niet de mogelijkheid zelf zijn (elektronische) aangifte in de personenbelasting in te vullen en in te dienen. Indien u wenst dat uw volmachtouder uw gezamenlijke aangifte indient, moeten beide partners elk een volmacht elektronisch aasmaken. Deze volmacht, door beide partijen ondertekend, vervangt en annuleert een vorig actieve volmacht in het kader van Tax-on-web. Ook een eenzijdige stopzetting van deze volmacht is voorzien. De volmacht zal ten vroegste in werking treden op de dag wanneer de 'beide' partijen de volmacht hebben ondertekend (tenzij eventueel een latere begindatum werd gekozen). Zowel volmachten voor bepaalde duur als volmachten voor onbepaalde duur komen ten einde overeenkomstig artikel 2009-2010 B.W. Volmachten voor bepaalde duur komen eveneens ten einde na het verlopen van de hierboven aangegeven termijn. Zowel volmachten voor bepaalde duur als volmachten voor onbepaalde duur kunnen worden herroepen mits naleving van de volgende procedure:

- De **volmachtgever** kan op elk moment elektronisch zijn volmacht herroepen, met onmiddellijke ingang en zonder opzeggingstermijn. Hij brengt de volmachtouder ervan op de hoogte dat hij deze volmacht herroept.
- De **volmachtouder** kan zijn volmacht elektronisch herroepen, met onmiddellijke ingang en zonder opzeggingstermijn. Hij mag de volmacht niet ontijdig opzeggen. Dit houdt in dat de volmachtgever steeds over voldoende tijd moet beschikken om zijn aangifte in orde te brengen en eventueel van volmachtouder te veranderen. Hij brengt de volmachtgever ervan op de hoogte dat hij deze volmacht herroept. Indien op het moment van de herroeping de elektronische aangifte reeds werd ingediend, dan kan deze niet meer elektronisch worden gewijzigd. Als de volmachtgever nog wijzigingen wenst aan te brengen aan zijn aangifte, dan neemt hij contact op met zijn lokale taxadienst. Beide partijen hebben kennis genomen van de bepalingen onder artikels 307, 307bis en 308 WIB 92. ... de belastingplichtigen die, voor het voorgaande aanslagjaar, een elektronische aangifte als bedoeld in artikel 307bis hebben ingediend door tussenkomst van een mandataris ... geen papieren aangifte meer ontvangen.

Ik heb de voorwaarden gelezen en ga ermee akkoord

Terug
Ondertekenen

9. Klik op “home”. Als er nog een volmacht te ondertekenen is kan u nu de stappen terug doornemen vanaf nummer 4.

🏠 Home
✍️ Aanmaken
🔍 Opzoeking
👤 Gegroepeerde acties

✓ ONDERTEKENING VAN EEN MANDAAT

Het mandaat is nu getekend.